

中华医学会学术会议计划申报系统
申报说明手册

中华医学会学术会务部

2020年8月

1. 用户登录及密码修改

1、在浏览器地址窗口输入网站地址 <http://cmashenpi.medcon.org.cn/>

进入中华医学会学术会议计划申报平台；以 2021 年份会议申报为例：



2、输入学术会务部分配的账号和密码进行登录，登录成功后，进入申报业务管理中心。登录账号和密码通往年一致以内科学分会登录为例。



2. 会议计划填报

1、系统登录后，您可以看到左侧的菜单，点击其中的【申报学术会议】按钮进行学术会议的申报工作；

2、选择会议召开年度、申报单位以及会议类型，依次填好会议名称、会议内容

简介、开会时间及地点、与会人数、会议联系人及申报人联系方式等相关表项（带‘*’项为必填项）；

管理平台 >> 首页 >> 项目信息

← 返回 红色星标为必填

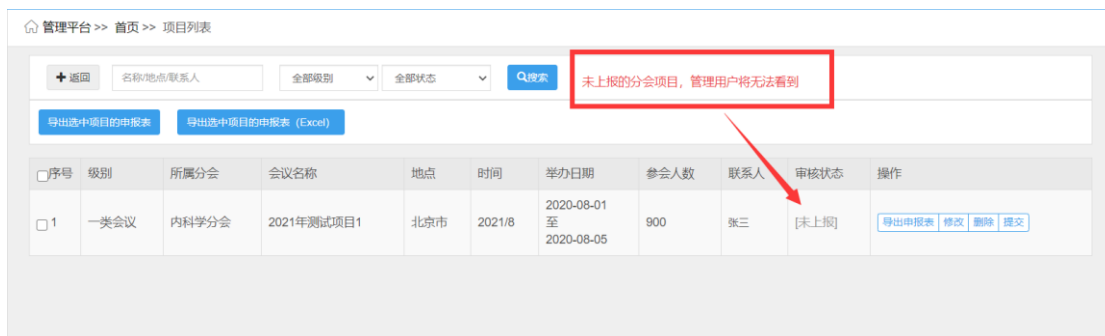
带红星的为必填项

*会议级别:	请选择会议级别...		
*会议中文名称:	<input type="text"/>		
会议英文名称:	<input type="text"/>		
*申办单位:	内科学分会		
*联系人姓名:	<input type="text"/>	*联系人手机:	<input type="text"/>
*联系人Email:	<input type="text"/>	*联系人座机:	<input type="text"/>
*申报人姓名:	<input type="text"/>	*申报人电话:	<input type="text"/>
*开会地点:	-请选择省份-	-请选择城市-	<input type="checkbox"/> 待定
*开会年月份:	2021	待定	
开始日期:	<input type="text"/>	结束日期:	<input type="text"/>
*会期:	0	天, 请写数字	*预计参会人数: 0
主办单位:	<input type="text"/>		
共同主办单位:	<input type="text"/> 二类学术会议如有共同主办单位请填写		
承办单位:	<input type="text"/>		
协办单位:	<input type="text"/>		
支持单位:	<input type="text"/>		
会议网址:	<input type="text"/> 例如: http://www.medmeeting.org/		

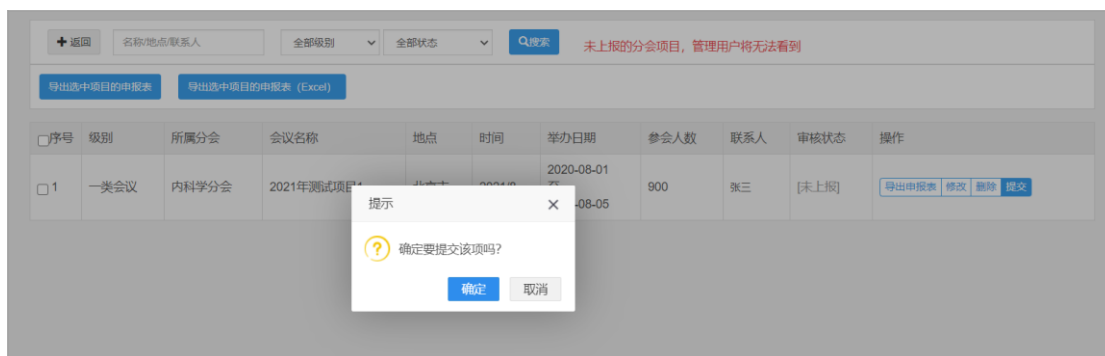
*主要学术内容及目的:	<input type="text"/>
	字数统计: 150/150
备注:	<input type="text"/>

← 返回 保存信息

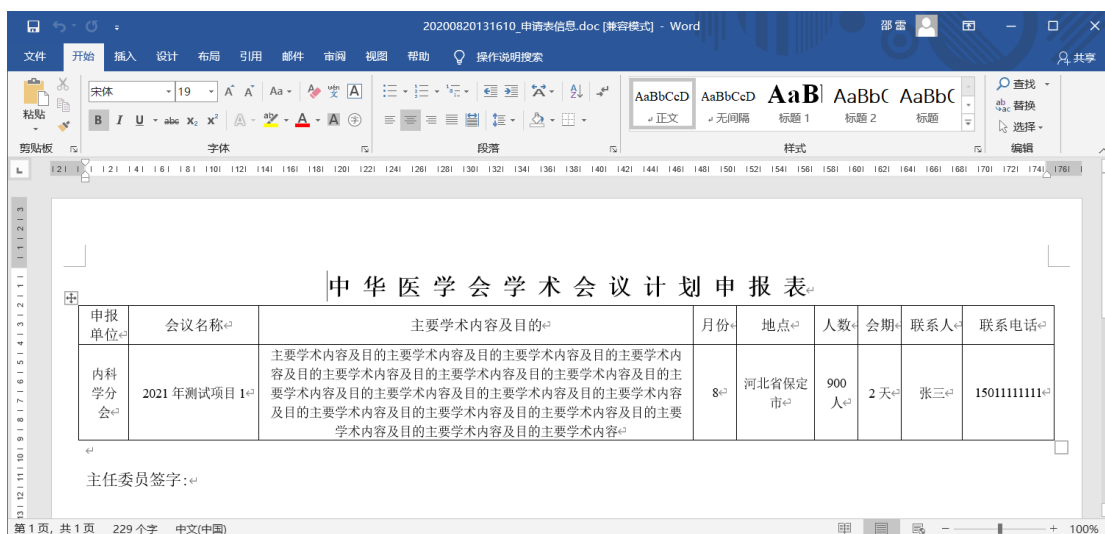
3、填好申报表后，点击“保存信息”按钮即可返回【学术会议列表】。



4、未提交的会议平台管理用户将无法看到，已提交的项目将不能再次进行修改。
 点击列表项目信息中的【提交】即可进行会议的提交工作。



5、点击列表项目信息中的【导出申报表】如下：



3 账号信息维护

- 1、 账号信息修改：点击登录成功后申报中心页中的【信息维护】按钮

管理平台 >> 首页 >> 申报人

+ 返回

*登录账号: [REDACTED]

所属学会/分会: 内科学分会

*联系人:

*手机号:

电子邮箱:

办公电话:

工作单位:

工作地址:

- 2、 账号密码修改：点击登录成功后申报中心页中的【密码修改】按钮

管理平台 >> 首页 >> 密码修改

+ 返回

*旧密码:

*新密码:

确认密码: